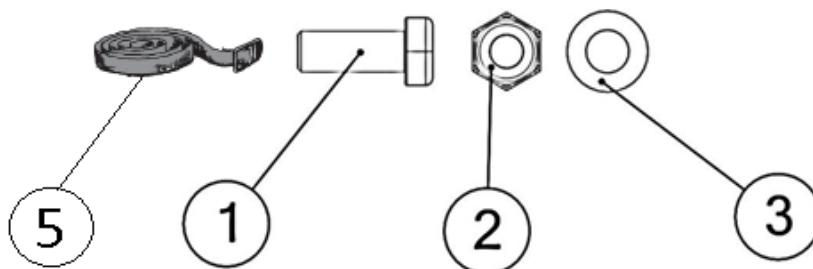
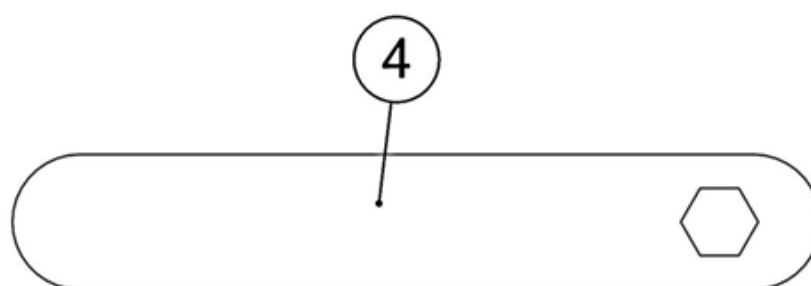
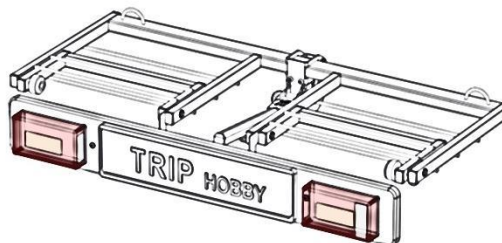


## Návod na použití univerzálního nosiče na schválené tažné zařízení A50 – typ NZZ 1, TRIP HOBBY HV 1150.

### Montáž

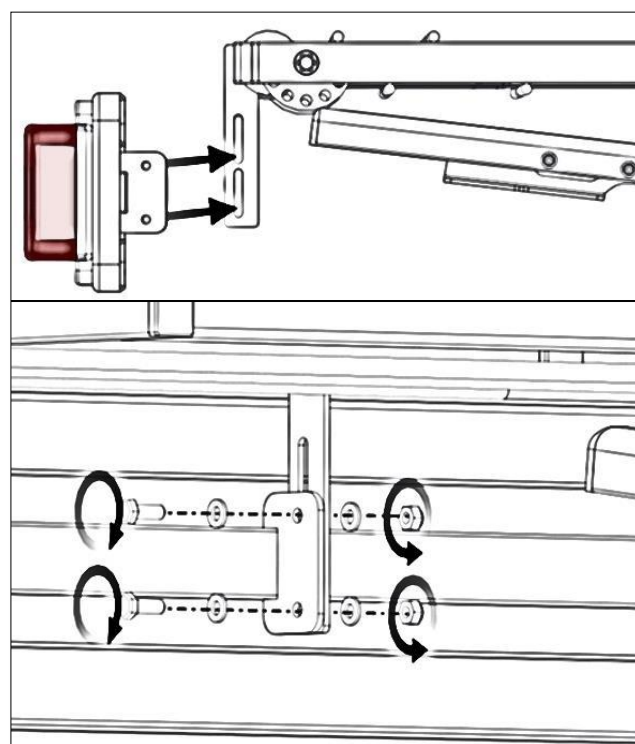
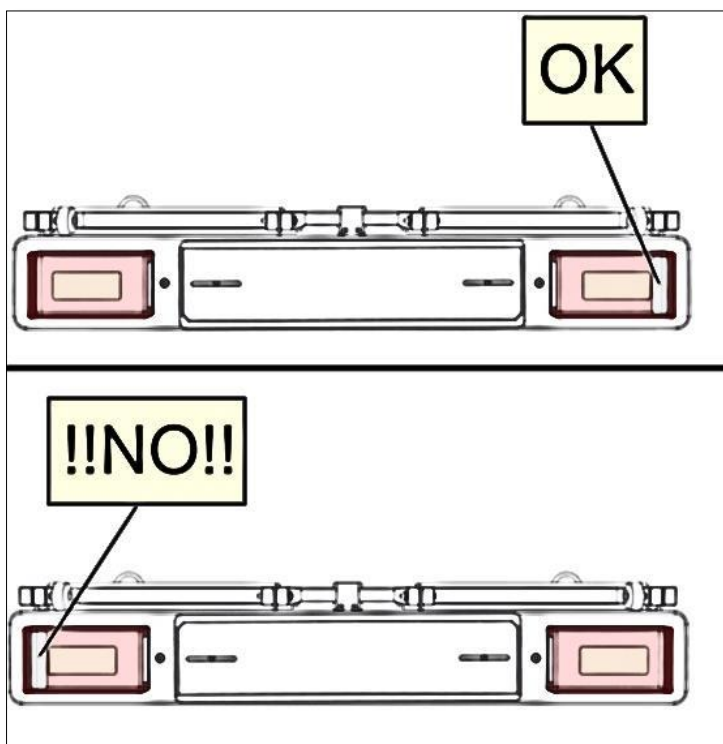
Zkontrolujte si obsah balení.

	<i>Název</i>	<i>Počet</i>
1	Šroub M6x16	4
2	Samojistící matice M6	4
3	Podložka M6	8
4	Klíč č. 10	2
5	Stahovací pásy	2

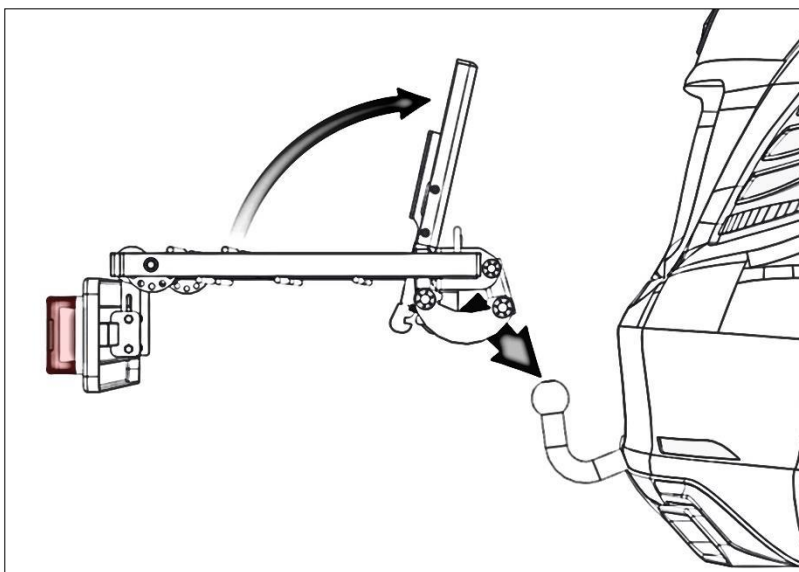


**Při montáži postupujte dle obrázkové přílohy.**

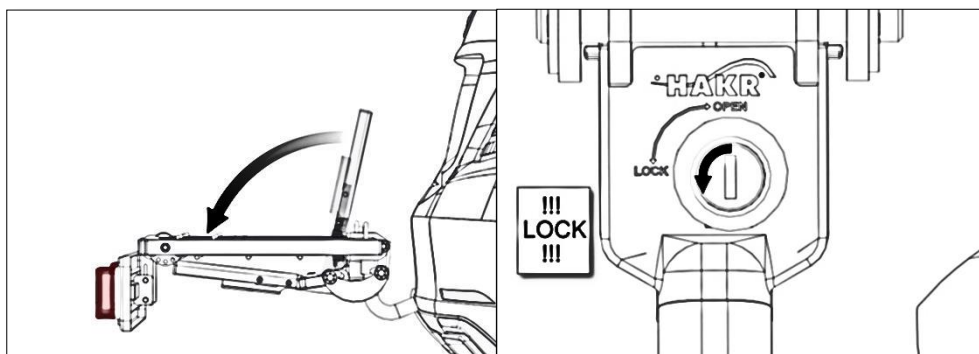
1. Na nosič našroubujte světelnou rampu.



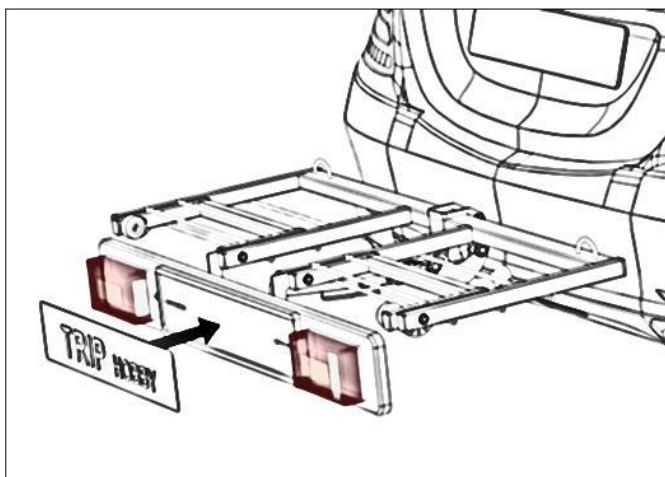
2. Nasaďte nosič na tažné zařízení se zvednutou utahovací pákou.



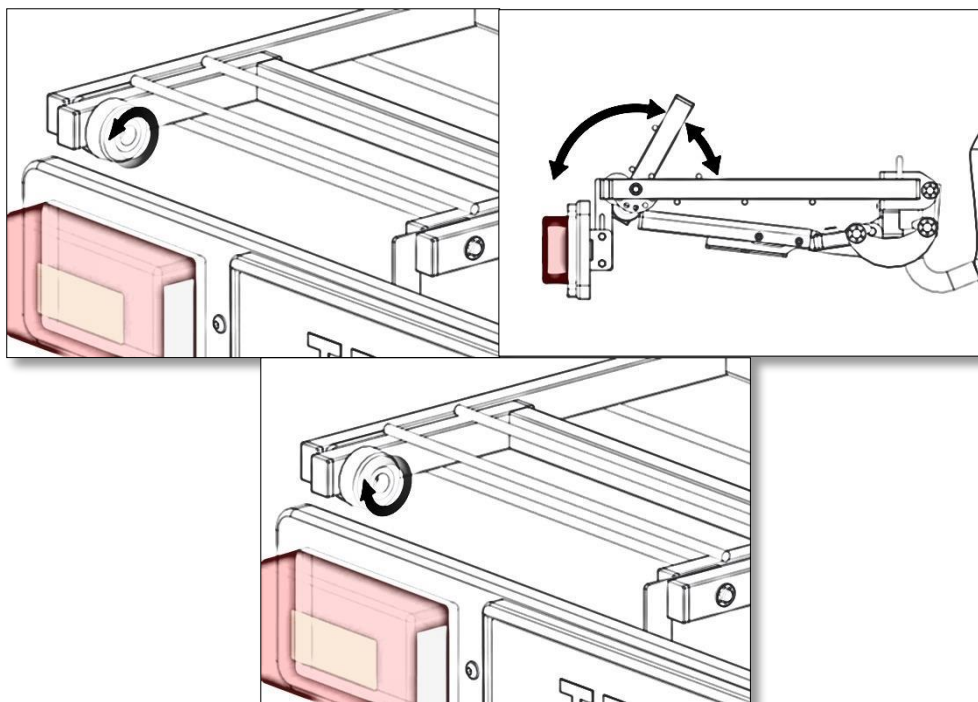
3. Páku stlačte do spodní polohy tak, aby zaskočila pojistka. Zamkněte nosič proti odcizení. Nosič při jízdě musí být vždy uzamčen!



4. Nasaďte registrační značku, zasuňte zástrčku světel do zásuvky. Nosič je vybaven 13-ti pólovou zástrčkou, pro 7 pólovou zástrčku je nutné dokoupit redukcí 7/13.



5. Pro odklopení bočnic povolte aretační šroub. Bočnici nastavte do požadované polohy. Aretační šroub dotáhněte.



6. Před jízdou zkontrolujte dotažení všech utahovacích komponentů.

### Upozornění

Celková hmotnost včetně nákladu nesmí překročit hodnotu svislého zatížení spojovacího zařízení uvedeného na štítku, respektive uvedeného v návodu k obsluze vozidla. Výrobek lze použít na vozy o max. šířce 1900mm.

- Řidič je zodpovědný za řádné uchytení nosiče a jeho technický stav.
- Používání nosiče je možné pouze při dodržení silničních pravidel.
- Před výjezdem zkontrolujte funkci předávných světel.
- Převážený náklad musí být zbaven všech volně držících součástí.
- Všechny utahovací elementy musí být dotaženy i pokud se nepoužívají.
- Namontovaný nosič zvyšuje celkovou délku vozidla. Přípevněný náklad může zároveň zvětšit šířku nákladu přes šířku vozidla a také jeho výšku. Z tohoto důvodu je potřeba věnovat zvýšenou opatrnost během jízdy obzvláště pak při parkování.
- Během jízdy musí být nosič vždy zamčen klíčem.
- Všechny zničené a poškozené díly musí být vyměněny za nové. Používejte originální náhradní díly.
- Nové díly objednávejte vždy u výrobce podle kusovníku.
- Při jízdě s nosičem přizpůsobte jízdu nákladu, stavu vozovky a povětrnostním podmínkám.
- Výrobce nenes odpovědnost za škody vzniklé nedodržáním montážního návodu, špatnou manipulací, neodborným zásahem a nesprávnou montáží.
- Je zakázáno nosič jakkoli předělávat a zasahovat do jeho konstrukce.
- V případě nejasností kontaktujte výrobce.
- Výrobek je shodný s typem schváleným ministerstvem dopravy pod číslem 1305.

V případě ztráty si náhradní klíč objednejte u výrobce nosiče.

Zde si poznačte číslo klíče Vašeho nosiče:

--	--	--

### Záruční list

RAZÍTKO A PODPIS PRODEJCE, DATUM PRODEJE

--

VÝSTUPNÍ KONTROLA

--

### PODMÍNKY ZÁRUKY

Záruka na nosič je 36 měsíců ode dne prodeje. Při reklamaci vždy předložte záruční list. Záruka se nevztahuje na mechanická poškození vzniklá vlivem neodborného zacházení, nedodržením návodu na použití, používáním neoriginálních komponentů!

### TECHNICKÁ PODPORA, NÁHRADNÍ DÍLY

### TECHNICAL SUPPORT, SPARE PARTS

tel.: +420 777 347 000 • +420 777 454 451 • +420 777 800 304

e-mail: [hakrbrno@hakrbmo.cz](mailto:hakrbrno@hakrbmo.cz) • [www.hakrbmo.cz](http://www.hakrbmo.cz)